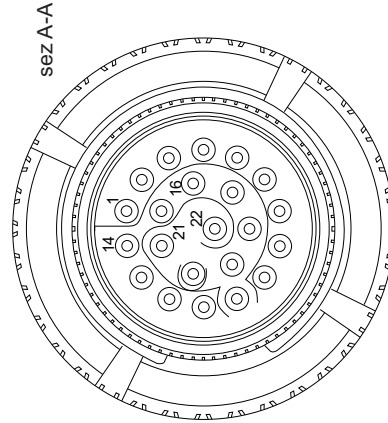
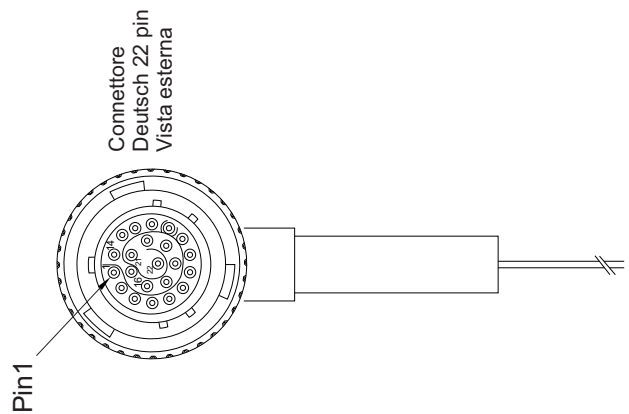
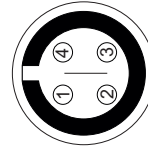


Vista frontale del cablaggio



Pinout connettore  
Deutsch 22 pin  
Vista lato inserzione contatti

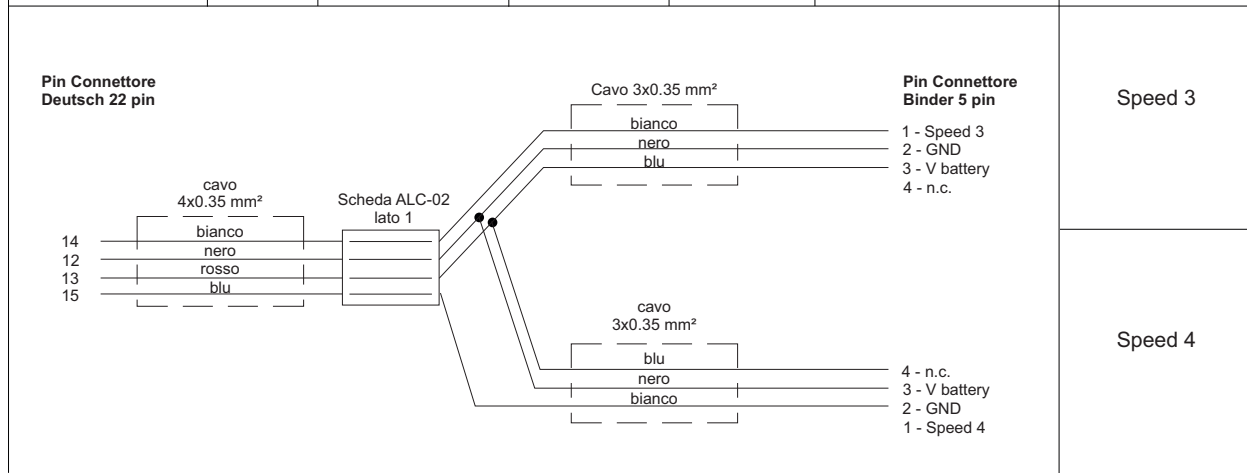


Pinout connettore  
Binder 719 - 4 pin femmina  
Vista lato terminazioni di saldatura

Rif. / Ref.	Q.tà / Q.ty	Materiale / Material		N. articolo / Item N.	
Progettato da / Designed by <b>D.B.</b>		Contr. da/ Ckd. by	Approvato da/ Approved by	Nome file / File name	
				Data / Date <b>31/08/12</b>	Scala / Scale
		Titolo/Title Cablaggio standard connettore Deutsch 22 pin per MXL2/MXG/MXG 1.2/MXP/MXS/MXS1.2			
		N. disegno / Drawing N. <b>04.573.02</b>		Rev. / Rev <b>5</b>	Foglio / Sheet <b>1 di 2</b>

### Tabella dati cavi terminati con connettori Binder 719 4 pin femmina

Pin Connettore Deutsch 22 pin	Colore cavo	Pin connettore di destinazione	Tipo di cavo	Lunghezza	Canale	Etichetta
1 2 3 4	Bianco Nero Rosso Blu	1 2 3 4	4x0.35mm <sup>2</sup>	380mm	Canale Analogico 5 GND V Battery V Reference	Ch.5
5 2 3 4	Bianco Nero Rosso Blu	1 2 3 4	4x0.35mm <sup>2</sup>	380mm	Canale Analogico 6 GND V Battery V Reference	Ch.6
6 7 8 9	Bianco Nero Rosso Blu	1 2 3 4	4x0.35mm <sup>2</sup>	400 mm	Canale Analogico 7 GND V Battery V Reference	Ch.7
10 7 8 9	Bianco Nero Rosso Blu	1 2 3 4	4x0.35mm <sup>2</sup>	400mm	Canale Analogico 8 GND V Battery V Reference	Ch.8
11 12 13	Bianco Nero Blu n.c.	1 2 3 4	3x0.35mm <sup>2</sup>	320mm	Speed 2 GND V Battery n.c.	Speed 2



### Tabella dati cavi non terminati

Pin Connettore Deutsch 22 pin	Colore cavo	Tipo di cavo	Lunghezza	Etichetta
19 20	bianco blu	1x0.5mm <sup>2</sup> 1x0.5mm <sup>2</sup>	550mm	Digital output 1 Digital output 2
17 18 16 21 22	bianco blu nero bianco blu	1x0.5mm <sup>2</sup> 1x0.5mm <sup>2</sup> 1x0.5mm <sup>2</sup> 1x0.5mm <sup>2</sup> 1x0.5mm <sup>2</sup>	550mm	CAN2+ CAN2- GND ECU RS232RX ECU RS232TX