

## Race Studio 3 Video Recovery

### Domanda:

Come posso recuperare il mio filmato danneggiato?

### Risposta:

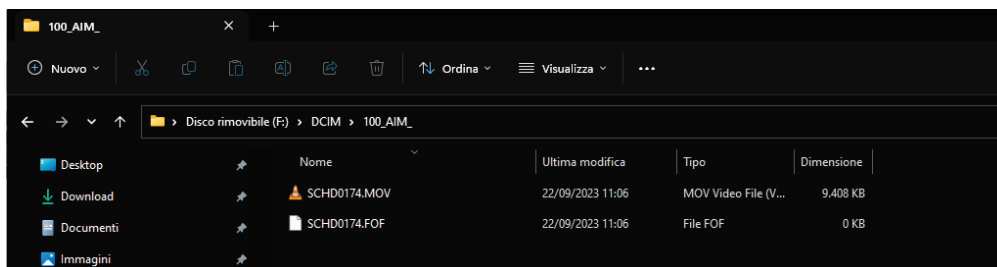
In genere, i filmati corrotti possono essere causati da diversi fattori, l'utilizzo di una scheda SD corrotta, l'utilizzo di una scheda micro-SD con adattatore (sconsigliato) o l'estrazione della scheda SD prima della corretta chiusura del filmato.

È possibile recuperare il filmato seguendo i passaggi riportati sotto:

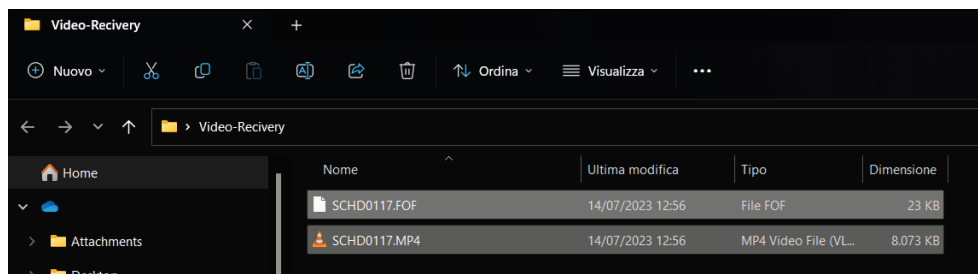
Assicurarsi che il software sia aggiornato all'ultima versione rilasciata.

In genere quando un filmato viene corrotto, nella cartella DCIM della scheda SD della SmartyCam vengono creati due file:

- Per la categoria SmartyCam 2.1/2.2 troverete file .FOF e .MOV

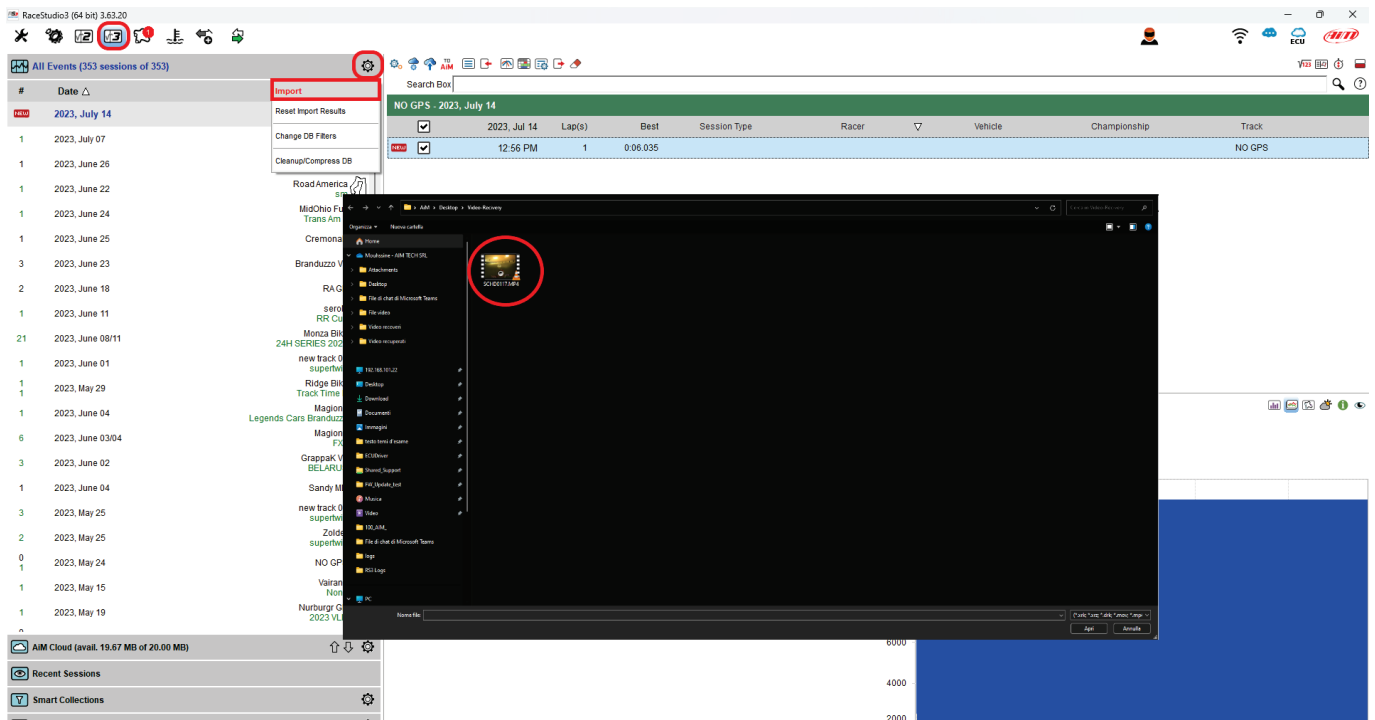


- Per la categoria SmartyCam 3 troverete file .FOF e .MP4



Salvare i file corrotti in un cartella

Aprire il software RS3 Analisi e importare il file MP4 tramite il comando IMPORT inserendo il percorso della cartella dove si trovano:



Una volta importato il file su RS3 Analisi, il filmato verrà ripristinato ed il file MP4 (o MOV) nella cartella di origine risulterà nuovamente utilizzabile.